



Klasa: 612-04/22-01/27

Ur. br. 2140-380/2-22-02

Krapina, 21. srpnja 2022.

**Analiza stanja školskih knjižnica
u Krapinsko-zagorskoj županiji za 2021. godinu**

Izradila: Vesna Jelić, viša knjižničarka

Sadržaj

1. Uvod.....	3
2. Sumarni prikaz statističkih podataka o knjižnicama u Krapinsko-zagorskoj županiji u 2021. godini	4
3. Školske knjižnice Krapinsko-zagorske županije u 2021. godini	8
3.1. Opći podaci o školskim knjižnicama	8
3.2. Usluge i korištenje	8
3.3. Pristup i oprema	9
3.4. Fond	10
3.5. Proračun i troškovi	11
3.6. Knjižnično osoblje	12
4. Zaključak	12
5. Prilozi	13
<i>Tablica 1a. Škole i područne škole KZŽ, broj razreda, učenika, osoblja, broj osoba kojima su namijenjene knjižnične usluge i građa u 2021. godini</i>	14
<i>Tablica 2a. Aktivni korisnici, aktivni posuđivači, posudbe, posjete, događanja školskih knjižnica KZŽ u 2021. godini.....</i>	15
<i>Tablica 3a. Fond školskih knjižnica prema vrsti građe školskih knjižnica KZŽ za 2021. godinu.....</i>	16
<i>Tablica 3b. Troškovi nabave knjižnične građe i edukacije školskih knjižnica KZŽ za 2021. godinu.....</i>	17
<i>Tablica 9a. Broj korisnika školskih knjižnica KZŽ za 2021. godinu</i>	18
<i>Tablica 10a. Odabrane usluge školskih knjižnica KZŽ za 2021. godinu</i>	19
<i>Tablica 11a. Pristup i oprema školskih knjižnica KZŽ u 2021. godini</i>	20

1. UVOD

Gradska knjižnica Krapina je matična knjižnica u Krapinsko-zagorskoj županiji (dalje: KZŽ) i ima obvezu prikupljati i obrađivati statističke podatke o poslovanju knjižnica a sve na temelju odredbi Zakon o knjižnicama i knjižničnoj djelatnosti¹ (Narodne novine 17/2019, 98/2019.) i dostavljati ih Nacionalnoj i sveučilišnoj knjižnici u Zagrebu.

Statistikom su obuhvaćeni poslovi prikupljanja podataka, njihovo objedinjavanje i analiza podataka o knjižničnoj djelatnosti sve u cilju praćenja dostignutih rezultata poslovanja i planiranja budućeg razvoja knjižnica, istraživanja posebnosti i uvjeta u kojima rade te izrada usporednih analiza.

Prikupljanje podataka je obavljeno putem online Sustava jedinstvenog elektroničkog prikupljanja statističkih podataka o poslovanju knjižnica² (dalje: Sustav) koji je dostupan na Portalu Matične djelatnosti Nacionalne i sveučilišne knjižnice u Zagrebu a sačinjen na hrvatskim ISO normama:

- Informacija i dokumentacija – Međunarodna knjižnična statistika (ISO 2789:2013³ ; HRN ISO 2789:2013⁴)
- Informacija i dokumentacija - Pokazatelji učinka knjižnice (ISO 11620:2014⁵ ; HRN ISO 11620:2014⁶)

¹ Zakon o knjižnicama i knjižničnoj djelatnosti. Dostupno na: https://narodne-novine.nn.hr/clanci/sluzbeni/2019_02_17_356.html Pregledano 6. 7. 2022. u 9:34.

² Sustav jedinstvenog elektroničkog prikupljanja statističkih podataka o poslovanju knjižnica. Dostupno na: <https://hk.nsk.hr/> Pregledano 6. 7. 2022. u 10:10.

³ Information and documentation — International library statistics. Dostupno na: <https://www.iso.org/obp/ui/#iso:std:iso:2789:ed-5:v1:en>. Pregledano 6. 7. 2022. u 9:55.

⁴ Informacija i dokumentacija – Međunarodna knjižnična statistika (ISO 2789:2013). Dostupno na: <http://31.45.242.218/HZN/Todb.nsf/wFrameset2?OpenFrameSet&Frame=Down&Src=%2FHZN%2FTodb.nsf%2F51ab863e2feef8fec1256d4a00370fd8%2F61df51c9f3dc723bc1257cb000412c98%3FOpenDocument%26AutoFramed> . Pregledano 6. 7. u 9:53.

⁵ Informacije i dokumentacija -- Međunarodna knjižnična statistika (ISO 2789:2013). Dostupno na <http://31.45.242.218/HZN/Todb.nsf/wFrameset2?OpenFrameSet&Frame=Down&Src=%2FHZN%2FTodb.nsf%2F51ab863e2feef8fec1256d4a00370fd8%2F61df51c9f3dc723bc1257cb000412c98%3FOpenDocument%26AutoFramed> Pregledano 6. 7. 2022. u 9:44.

⁶ Pokazatelji uspješnosti knjižnica. Dostupno na: http://maticna.nsk.hr/wp-content/uploads/2019/06/Pokazatelji-uspje%C5%A1nosti_HRN-ISO-116202014.pdf Pregledano 6. 7. 2022. u 10:00.

Ova analiza sačinjena je u razdoblju od 19. do 27. srpnja 2022. u Matičnoj službi Gradske knjižnice Krapina nakon poziva Hrvatskog zavoda za knjižničarstvo od 13. siječnja 2021. godine a na temelju podataka što ih je svaka knjižnica zasebno unosila u Sustav.

2. SUMARNI PRIKAZ STATISTIČKIH PODATAKA O ŠKOLSKIM KNJIŽNICAMA U KZŽ U 2021.

ŠKOLSKE KNJIŽNICE KZŽ U BROJKAMA	
Broj knjižnica	41
Broj stanovnika KZŽ u 2021. godinu	120.942
Broj korisnika	14.509
Broj posudbi	85.188
Broj posjeta	163.892
Fond (kom)	220.576
Prinova (kom)	5.472
Prostor knjižnica (m ²)	2.574
Sredstva za nabavu građe (kn)	317.895,44
Ukupni broj knjižničarskih djelatnika	38
Ukupni broj djelatnika	38

Tablica 1. Školske knjižnice KZŽ u 2021. godinu u brojkama

Mrežu školskih knjižnica KZŽ činila je u 2021. godini 41 školska knjižnica, od toga je 9 knjižnica srednjih škola i 32 knjižnice osnovnih škola⁷:

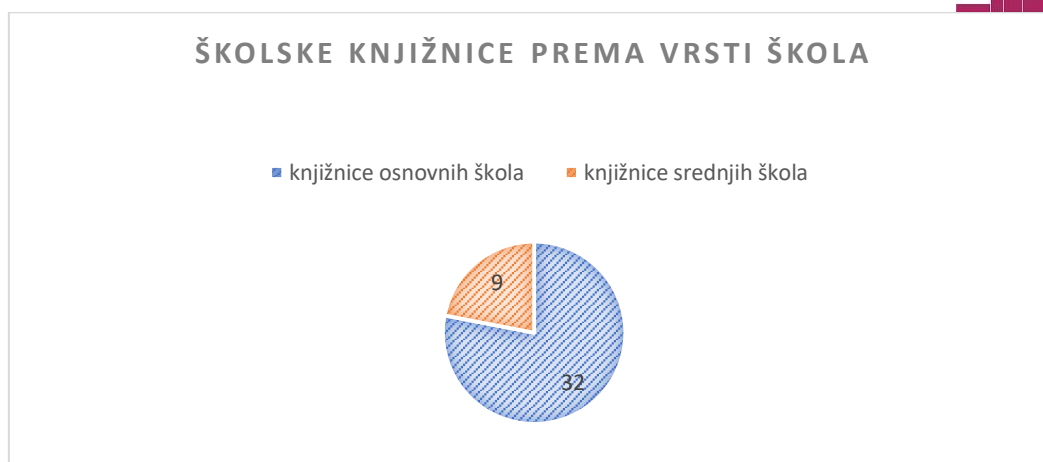
1. [KNJIŽNICA SREDNJE ŠKOLE BEDEKOVČINA](#)
2. [KNJIŽNICA SREDNJE ŠKOLE KONJŠČINA](#)
3. [KNJIŽNICA SŠ KRAPINA](#)
4. [KNJIŽNICA SŠ OROSLAVJE](#)
5. [KNJIŽNICA SREDNJE ŠKOLE PREGRADA](#)
6. [KNJIŽNICA GIMNAZIJE ANTUNA GUSTAVA MATOŠA](#)
7. [KNJIŽNICA SŠ ZABOK](#)
8. [ŠKOLA ZA UMJETNOST, DIZAJN, GRAFIKU I ODJEĆU ZABOK](#)
9. [KNJIŽNICA SREDNJE ŠKOLE ZLATAR](#)

i 32 knjižnice osnovnih škola:

1. [Knjižnica OŠ BEDEKOVČINA](#)
2. [Knjižnica Osnovne škole BELEC](#)

⁷ Nazivi knjižnica preuzeti su iz Upisnika knjižnica u republici Hrvatskoj. Dostupno na: <http://upisnik.nsk.hr/upisnik-knjiznica/> pregledano 15.7. u 13:36.

3. [Knjižnica OŠ Stjepana Radića](#)
4. [Knjižnica Osnovne škole Vladimir Nazor BUDINŠČINA](#)
5. [OŠ „Đuro Prejac“ DESINIĆ](#)
6. [KNJIŽNICA OŠ DONJA STUBICA](#)
7. [KNJIŽNICA OŠ ĐURMANEC](#)
8. [KNJIŽNICA OŠ MATIJE GUPCA GORNJA STUBICA](#)
9. [KNJIŽNICA OŠ GORNJE JESENJE](#)
10. [KNJIŽNICA OŠ VIKTORA KOVAČIĆA](#)
11. [KNJIŽNICA OŠ A. MIHANOVIĆA KLANJEC](#)
12. [KNJIŽNICA OŠ KONJŠČINA](#)
13. [KNJIŽNICA OŠ PAVLA ŠTOOSA](#)
14. [KNJIŽNICA OSNOVNE ŠKOLE AUGUSTA CESARCA, KRAPINA](#)
15. [KNJIŽNICA OŠ «LJUDEVIT GAJ» KRAPINA](#)
16. [KNJIŽNICA OŠ KRAPINSKE TOPLICE](#)
17. [KNJIŽNICA OŠ JOSIPA BROZA KUMROVEC](#)
18. [KNJIŽNICA OŠ F. H. KIŠA LOBOR](#)
19. [KNJIŽNICA OŠ MAČE](#)
20. [Knjižnica OŠ MARIJA BISTRICA](#)
21. [KNJIŽNICA OŠ „LJUDEVIT GAJ“ MIHOVLJAN](#)
22. [KNJIŽNICA OŠ OROSLAVJE](#)
23. [KNJIŽNICA OŠ A. MIHANOVIĆA PETROVSKO](#)
24. [KNJIŽNICA OŠ JANKA LESKOVARA](#)
25. [Knjižnica OŠ Side Košutić Radoboj](#)
26. [Knjižnica Osnovna škola Vladimir Bosnar STUBIČKE TOPLICE](#)
27. [KNJIŽNICA OŠ SVETI KRIŽ ZAČRETJE](#)
28. [KNJIŽNICA OŠ LIJEPA NAŠA](#)
29. [KNJIŽNICA OŠ VELIKO TRGOVIŠĆE](#)
30. [KNJIŽNICA OŠ "KSAVER ŠANDOR GJALSKI"](#)
31. [KNJIŽNICA OŠ ZLATAR BISTRICA](#)
32. [KNJIŽNICA OŠ ANTE KOVAČIĆA ZLATAR](#)



Slika 1. Broj i udio školskih knjižnica KZŽ u 2021. godini prema vrsti škola

Osnovne škole pohađalo je 9.187 učenika u 591 razredu u 32 matične i 48 područnih škola, a 9 srednjih škola pohađalo je 4.278 učenika u 217 razreda. Ukupno je u svim školama bilo zaposleno 1896 djelatnika. Ukupan broj populacije kojima su bile namijenjene knjižnične usluge i građa iznosio je 15.361.⁸

Od ukupnog broja osoba kojima su namijenjene knjižnične usluge i građa (15.361) aktivnih je posuđivača bilo 8.426 (55%) a aktivnih korisnika 14.509 (95%). Registrirano je 85.188 posudbi od čega je 89% posudbi u osnovnim školama.⁹

	aktivni posuđivači		aktivni korisnici		posudbe		posjete	
	br.	%	br.	%	br.	%	br.	%
UKUPNO SŠ	2.051	24%	4.092	28%	9.447	11%	65.614	40%
UKUPNO OŠ	6.375	76%	10.417	72%	75.741	89%	98.278	60%
SVEUKUPNO	8.426	100%	14.509	100%	85.188	100%	163.892	100%

Tablica 2. Aktivni posuđivači i korisnici, posudbe i posjete školskih knjižnica KZŽ za 2021. godinu

Sveukupni fond školskih knjižnica iznosi 220.546 jedinica knjižnične građe od čega je 21% fond srednjih škola.¹⁰ Za nabavu su utrošene 317.895,44 kn.¹¹

	fond		površina		troškovi nabave	
	br.	%	m ²	%	kn	%
UKUPNO SŠ	47.221	21%	661	26%	80.647,67	25%
UKUPNO OŠ	173.325	79%	1.913	74%	237.247,77	75%
SVEUKUPNO	220.546	100%	2.574	100%	317.895,44	100%

⁸ Vidi analitičku tablicu 1a. Škole i područne škole KZŽ, broj razreda, učenika, osoblja, broj osoba kojima su namijenjene knjižnične usluge i građa u 2021. godini u Prilogu

⁹ Vidi analitičku tablicu 2a. Aktivni korisnici, aktivni posuđivači, posudbe, posjete, događanja školskih knjižnica KZŽ u 2021. godini u Prilogu

¹⁰ Vidi analitičku tablicu 3a. Fond školskih knjižnica prema vrsti građe školskih knjižnica KZŽ za 2021. godinu u Prilogu

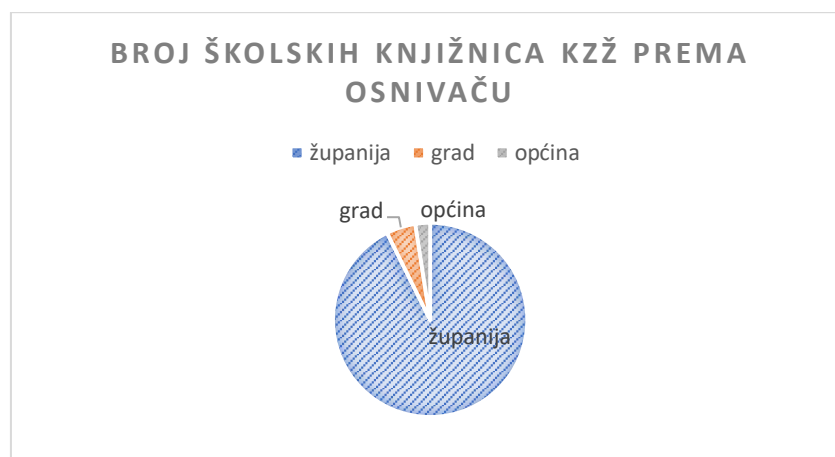
¹¹ Vidi analitičku tablicu 3b. Troškovi nabave knjižnične građe i edukacije školskih knjižnica KZŽ za 2021. godinu u Prilogu

Tablica 3. Fond, prostor i troškovi nabave knjižnične građe školskih knjižnica KZŽ za 2021. godinu

U Tablici 4 prikazan je ukupan broj školskih ustanova (osnovnih i srednjih škola) u KZŽ kao i ukupan broj školskih knjižnica. Od sveukupno 48 područnih škola samo 1 ima knjižnicu (u Novom Golubovcu) tj. zaposlenika, fond i prostor. Učenički domovi (Srednje škole Bedekovčina i Srednje škole Pregrada) i Glazbena škola Pregrada nemaju svoje knjižnice. Većinu knjižnica osnovala je KZŽ izuzev dviju gradskih škola/knjižnica u Krapini i škole/knjižnice u Stubičkim Toplicama kojoj je osnivač općina Stubičke Toplice.

Vrsta školske knjižnice	Osnivač						Ukupno
	općina		grad		županija		
	broj	%	broj	%	broj	%	
Osnovnoškolske	1		2	-	29	-	32
Srednjoškolske	-	-	-	-	9	-	9
Knjižnice umjetničkih škola	-	-	-	-	-	-	-
Knjižnice učeničkih domova	-	-	-	-	-	-	-
Ukupno	1		2		38		41

Tablica 4. Školske knjižnice KZŽ za 2021. godinu prema vrsti i tipu



Slika 2. Broj školskih knjižnica KZŽ u 2021. godini prema osnivaču

U školskim knjižnicama KZŽ je u 2021. godini bilo zaposleno 37 diplomiranih knjižničara i jedan knjižničar. Ostalog osoblja u školskim knjižnicama nema.

Knjižnice	Knjižničari		Diplomirani knjižničari		Knjižničarsko osoblje		Svi	
	broj	%	broj	%	broj	%	broj	%
ŠŠ	1	100%	10	27%	11	29%	11	29%
OŠ	0	0	27	73%	27	71%	27	71%
Ukupno	1	100%	37	100%	38	100%	38	100%

Tablica 5. Zaposlenici prema vrsti knjižnica KZŽ za 2021. godinu

Sve knjižnice koriste knjižnični program Metel.

3. ŠKOLSKE KNJIŽNICE U 2021. GODINI

3.1 Opći podaci o školskim knjižnicama za 2021. godinu

Populacija (broj osoba kojima su namijenjene knjižnične usluge i građa)	15.361
Broj korisnika	14.509
Broj posjetitelja	85.188
Posudba (jedinica knjižnične građe)	163.892
Fond ukupno (jedinica knjižnične građe)	220.546
Nabava ukupno (jedinica knjižnične građe)	5.472
Ukupni prostor školskih knjižnica u KZŽ (m ²)	2.574
Ukupna sredstva za knjižnice iz proračuna (kn)	5.519.078,42
Ukupna sredstva za nabavu građe (kn)	317.895,44
Djelatnici u odnosu na puno radno vrijeme (PRV) (br.)	38
Ukupni broj djelatnika (br.)	38

Tablica 6. Školske knjižnice KZŽ za 2021. godinu u brojkama

U KZŽ djeluje 41 javna škola koje sve imaju u svom sastavu školsku knjižnicu. Dva učenička doma pri srednjim školama u Bedekovčini i Pregradi nemaju knjižnice u svom sastavu.

Županija	Škola				Učenički dom	Ukupno škola
	Osnovna matična	Područna škola u OŠ	srednja	umjetnička		
Krapinsko-zagorska	32	48	9	1	2	42
	Školske knjižnice				Knjižnice đačkih domova	Ukupno knjižnica
Ukupno	32	1	9	0	0	41

Tablica 7. Broj javnih školskih ustanova, učeničkih domova i školskih/učeničkih knjižnica KZŽ za 2021. godinu.

U KZŽ prevladavaju knjižnice u školama koje broje između 201 i 500 učenika (73%). Samo tri škole pohađa više od 500 učenika dok je 10 „malih“ škola sa manje od 200 učenika.

Vrsta školske knjižnice	Tip knjižnice prema broju učenika					
	do 200 učenika		od 201-500 učenika		od 501-1000 učenika	
	broj	%	Broj	%	Broj	%
srednjoškolske	0	0	8	27%	1	25%
osnovnoškolske	10	100%	19	73%	2	75%
Ukupno	10	100%	27	100%	4	100%

Tablica 8. Školske knjižnice KZŽ za 2021. godinu prema vrsti i tipu

3.2. Usluge i korištenje u školskim knjižnicama u 2019. godini

U školskim je knjižnicama evidentirano ukupno 8.426 aktivnih posuđivača. Ovaj podatak je nepotpun jer 9 knjižnica nisu iskazale broj aktivnih posuđivača. Aktivnih je korisnika u izvještajnom razdoblju bilo 14.509, od čega su 12.356 učenici ili 85%.¹²

Knjižnice	Aktivni posuđivači	Aktivni korisnici				
		Ukupno	Nastavno osoblje	Učenici	Ostali zaposlenici	Vanjski korisnici
UKUPNO SŠ	2.051	4092	505	3.473	61	67
UKUPNO OŠ	6.375	10.417	1.242	8.883	285	141
SVEUKUPNO	8.426	14.509	1.747	12.356	346	60

Tablica 9. Broj korisnika školskih knjižnica KZŽ za 2021. godinu

Ukupno je evidentirano 84.110 posudbi što znači da je prosječno svaki aktivni posuđivač posudio tijekom godine 10 jedinica knjižnične građe. Količinu fizičkih posjeta iskazale su sve knjižnice, no virtualne posjete nije iskazala čak 21 knjižnica (preko 50%). U knjižnicama je bilo organizirano 280 različitih događanja koje je posjetilo 10.663 posjetitelja. Provedene su 584 radionice koje je pohađalo 9.815 polaznika.¹³

Knjižnice	posudbe	posjeti			događanja	posjetitelja	radionice	polaznici radionica
		ukupno	fizičke posjete	virtualne				
UKUPNO SŠ	8.369	66.938	15.417	51.521	49	2.163	68	1.139
UKUPNO OŠ	75.741	98.278	87.054	11.224	231	8.500	516	8.676
SVEUKUPNO	84.110	165.216	102.471	62.745	280	10.663	584	9.815

Tablica 10. Odabrane usluge školskih knjižnica KZŽ za 2021. godinu

3.3. Pristup i oprema

Nedostatak adekvatnog prostora za rad knjižnica i dalje je prisutan. U čak 5 knjižnica osnovnih škola (u Maču, Tuhlju, Pregradi, Loboru i Belcu) knjižnice se prostiru na 25 m², dok „mala“ škola u Gornjem Jesenju ima knjižnicu smještenu na 105 m².

Što se tiče računala zamjetno je da čak 10 knjižnica nema osigurano niti jedno računalo za korisnike (u SŠ Bedekovčina, SŠ Oroslavje, SŠ Zlatar te u knjižnicama osnovnih škola u Bedekovčini, Klanjcu, Mihovljanu, Pregradi, Velikom Trgovišću, Zlatar Bistrici i Zlataru).

¹² Vidi analitičku tablicu 9a. Broj korisnika školskih knjižnica KZŽ za 2021. godinu u Prilogu

¹³ Vidi analitičku tablicu 10a. Odabrane usluge školskih knjižnica KZŽ za 2021. godinu u Prilogu

Najveći broj sjedećih mjesta za korisnike imaju knjižnice osnovnih škola u Donjoj Stubici (57), Svetom Križu Začretju (44), Ksaver Šandor Gjalski Zabok (44), a najmanje knjižnice osnovnih škola u Belcu (3), Stubičkim Toplicama (3).¹⁴

Knjižnice	prosječno tjedno radno vrijeme	broj sjedećih mjesta za korisnike	broj računala za korisnike	prostor (m ²)
UKUPNO SŠ	317	114	11	588
UKUPNO OŠ	824	609	52	1.910
SVEUKUPNO	1.141	723	63	2.498

Tablica 11. Pristup i oprema u školskim knjižnicama KZŽ za 2021. godinu

3.4. Fond

Ukupni fond svih školskih knjižnica brojao je 220.546 jedinice knjižnične građe od čega su 95% knjige, 2% časopisi, 2% AV građa, 0,6% ostala građa, 0,5% E-građa, 0,07% igračke i didaktičke igračke i 0,03% novine. Stavljanjem u suodnos broja knjiga (208.624) sa brojem učenika OŠ kojih je 9.187 proizlazi da na svakog učenika dolazi prosječno 18 knjiga po učeniku što je u skladu sa čl. 15. Standarda za školske knjižnice. Broj knjiga po učeniku u srednjim školama iznosi 11 knjiga što je ispod Standarda.

	fond	Vrsta knjižnične građe						Ostala građa
		knjige	časopisi	novine	AV građa	E-građa	Igračke i didaktičke igračke	
		broj	broj	broj	broj	broj	broj	
UKUPNO SŠ	47.221	45.393	1.420	10	396	0	2	0
UKUPNO OŠ	173.325	163.431	3.121	66	4.105	1.021	173	1.406
SVEUKUPNO	220.546	208.824	4.541	76	4.501	1.021	175	1.406

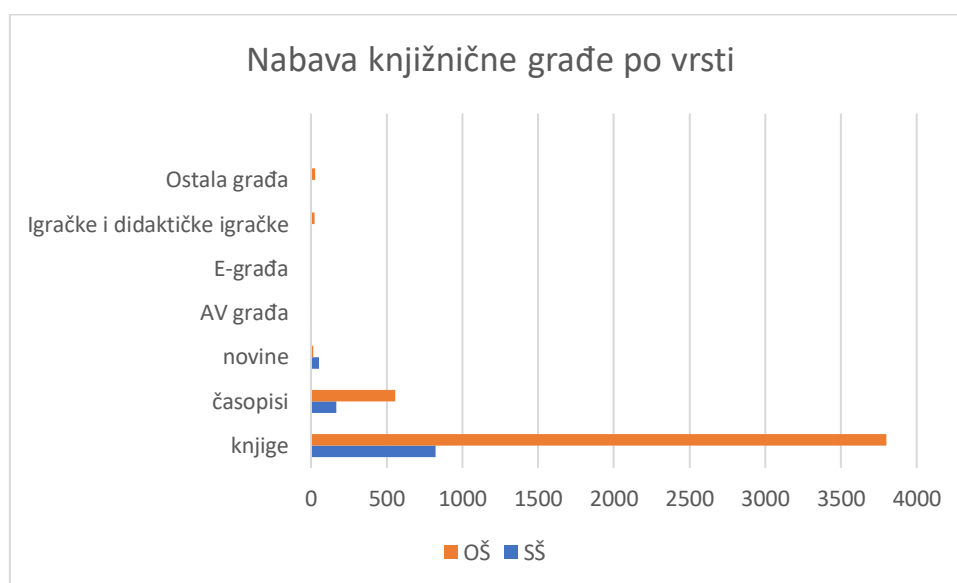
4. Tablica 13. Fond školskih knjižnica KZŽ za 2021. godinu

Nabava knjižnice građe izvršena je u količini od 5.472 jedinice knjižnične građe. Prevladava nabava knjiga (85%). E-građu nije nabavila niti jedna knjižnica. Neznatno je u odnosu na prethodno razdoblje povećana nabava igračaka i didaktičkih igračaka.

¹⁴ Vidi analitičku tablicu 11a. Pristup i oprema školskih knjižnica KZŽ u 2021. godini

	Vrsta građe							UKUPNO
	knjige	časopisi	novine	AV građa	E-građa	Igračke i didaktičke igračke	Ostala građa	
Broj	4.622	723	70	5	0	24	28	5.472
%	85%	13%	1%	0,1%	0	0,4%	0,5%	100%

Tablica 12. Nabava u školskim knjižnicama KZŽ za 2021. godinu prema vrsti građe



Slika 3. Nabava knjižnične građe u školskim knjižnicama KZŽ za 2021. godinu

3.5 Proračun i troškovi

Troškovi nabave knjižnične građe iznosili su 314.992,77 kn što iznosi 20,5 kn prosječno po osobi kojoj su namijenjene knjižnične usluge i građa. Najviše sredstva za nabavu uložila je OŠ Ksavera Šandora Gjalskog Zabok sa 724 učenika (22.787,63 kn) i OŠ Stjepana Radića Brestovec Orehovički sa 209 učenika (20.409,26 kn). Iz ovoga se zaključuje kako visina sredstava za nabavu knjižnične građe prilično varira od škole do škole. Zabočka osnovna škola je za učenike uložila gotovo 3 puta manje po učeniku u odnosu na osnovnu školu u Brestovcu Orehovičkom. Usporedimo li broj učenika u svim školama KZŽ kojih je je 13.645 sa količinom nabavljene građe (5.472 jedinice) proizlazi da je po učeniku nabavljeno tek 0.4 jedinica knjižnične građe, odnosno na 2.5 učenika jedna jedinica knjižnične građe što je ispod standarda za školske knjižnice.

Samo 12 knjižnica prikazalo je trošak edukacije zaposlenika koji su ukupno iznosili 4.787,80 kn.

Knjižnica	Troškovi (kn)
-----------	---------------

	nabave knjižnične građe	edukacije
UKUPNO SŠ	77,745,00	2.590,00
UKUPNO OŠ	237.247,77	2.288,80
SVEUKUPNO	314.992,77	4.878,80

Tablica 14. Troškovi nabave građe i edukacije djelatnika u školskim knjižnicama KZŽ za 2021. god.

3.6. Knjižnično osoblje

U školskim knjižnicama KZŽ je u 2021. godini bilo zaposleno 38 stručnih zaposlenika. Prevladavaju knjižnice sa po jednim zaposlenikom. U 11 manjih škola knjižničari su zaposleni na pola radnog vremena, a samo u OŠ Antuna Gustava Matoša Zabok i Srednjoj školi Krapina su zaposleni po dva zaposlenika sa knjižničarskim kompetencijama. Niti u jednoj školi nije zaposlen knjižničarski tehničar, viši knjižničar niti knjižničarski savjetnik. Većina njih zaposlena je na neodređeno radno vrijeme.

4. ZAKLJUČAK

Školske su knjižnice u Krapinsko-zagorskoj županiji najbrojnija vrsta knjižnica. Djeluju u sastavu osnovnih i srednjih škola. Najvećem broju navedenih ustanova osnivač je županija, dvije su gradske škole i 1 općinska. Sve škole imaju osnovanu školsku knjižnicu. Učenički domovi u Bedekovčini i Pregradi kao i Glazbena škola u Pregradi nemaju knjižnicu.

Prilično je neujednačena količina sredstava koja se ulaže u knjižnični fond od knjižnice do knjižnice. E-građa se nije nabavljala, nabava časopisa je slaba. Nabavljaju se uglavnom knjige i to najviše lektirni naslovi za nastavu hrvatskog jezika i književnosti.

Sve knjižnice koriste isti knjižnični program (Metel).

Zaposlenici školskih knjižnica, pretežito diplomirani knjižničari, organiziraju za korisnike raznovrsne usluge od posudbe knjižnične građe, predavanja, književne susrete, izložbe, natjecanja, kvizove, igre, natjecanja kojima potiču na čitanje i korištenje knjižničnih usluga, edukacijske radionice. Nažalost, premalo se ulaže sredstava u dodatne edukacije knjižničara.

PRILOZI – analitičke tablice

Red. br.	Knjižnica	broj područnih škola u sastavu matične škole	broj razreda	broj učenika	broj zaposlenog osoblja	broj osoba u populaciji koju treba uslužiti
1.	SŠ BEDEKOVČINA	0	34	573	104	677
2.	SŠ KONJŠČINA	0	16	267	39	306
3.	SŠ KRAPINA	0	44	930	95	1025
4.	SŠ OROSLAVJE	0	17	340	54	394

5.	SŠ PREGRADA	0	23	453	81	534
6.	Gimnazije Antuna Gustava Matoša ZABOK	0	16	370	43	413
7.	SŠ ZABOK	0	30	573	72	645
8.	Škole za umjetnost, dizajn, grafiku i odjeću ZABOK	0	20	387	81	468
9.	SŠ ZLATAR	0	17	385	50	435
UKUPNO SŠ		0	217	4278	619	4897
10.	OŠ BEDEKOVČINA	0	23	409	38	447
11.	OŠ BELEC	0	8	120	29	149
12.	OŠ Stjepana Radića BRESTOVEC OREHOVIČKI	1	15	209	30	239
13.	OŠ Vladimira Nazora BUDINŠČINA	1	16	204	38	242
14.	OŠ Đure Prejca DESINIĆ	0	16	204	40	244
15.	OŠ DONJA STUBICA	2	25	430	42	472
16.	OŠ ĐURMANEC	3	20	275	42	317
17.	OŠ Matije Gupca GORNJA STUBICA	4	25	359	46	405
18.	OŠ GORNJE JESENJE	0	8	79	21	100
19.	OŠ Viktora Kovačića HUM NA SUTLI	4	22	334	40	374
20.	OŠ Antuna Mihanovića KLANJEC	1	15	186	33	219
21.	OŠ KONJŠČINA	0	15	316	31	347
22.	OŠ Pavla Štoosa KRALJEVEC NA SUTLI	1	8	119	21	140
23.	OŠ Augusta Cesarca KRAPINA	2	25	356	40	396
24.	OŠ «Ljudevit Gaj» KRAPINA	2	34	577	66	643
25.	OŠ KRAPINSKE TOPLICE	2	21	352	35	387
26.	OŠ Josipa Broza KUMROVEC	0	9	141	27	168
27.	OŠ Franje Horvata Kiša LOBOR	1	11	116	36	152
28.	OŠ MAČE	1	10	149	37	186
29.	OŠ MARIJA BISTRICA	3	26	407	85	492
30.	OŠ "Ljudevit Gaj" MIHOVLJAN	2	18	214	37	251
31.	OŠ OROSLAVJE	1	23	436	45	481
32.	OŠ Antuna Mihanovića PETROVSKO	1	13	157	28	185
33.	OŠ Janka Leskovara PREGRADA	5	31	478	64	542
34.	OŠ Side Košutić RADOBOJ	2	17	222	38	260
35.	OŠ Vladimir Bosnar STUBIČKE TOPLICE	0	12	197	28	225
36.	OŠ SVETI KRIŽ ZAČRETJE	3	26	405	42	447
37.	OŠ Lijepa naša TUHELJ	0	8	142	23	165
38.	OŠ VELIKO TRGOVIŠĆE	2	19	307	40	347
39.	OŠ Ksavera Šandora Gjalskog ZABOK	2	35	724	92	816
40.	OŠ ZLATAR BISTRICA	0	14	210	28	238
41.	OŠ Ante Kovačića ZLATAR	2	23	353	35	388
UKUPNO OŠ		48	591	9.187	1.277	10.464
UKUPNO		96	808	13.465	1.896	15.361

Tablica 1a. Škole i područne škole KZŽ, broj razreda, učenika, osoblja, broj osoba kojima su namijenjene knjižnične usluge i građa u 2021. godini

Red. br.	Knjižnica	aktivni posuđivači broj	aktivni korisnici broj	posudbe broj	posjete broj	dogaćanja broj	posjetitelja broj
1.	SŠ BEDEKOVČINA	379	529	1.525	2.750	5	375
2.	SŠ KONJŠČINA	64	357	1.435	352	6	84
3.	SŠ KRAPINA	296	832	1.449	3.396	10	800
4.	SŠ OROSLAVJE	269	400	172	181	0	0
5.	SŠ PREGRADA	195	546	983	1.794	3	80
6.	Gimnazije Antuna Gustava Matoša ZABOK	400	424	1.058	51.960	2	40
7.	SŠ ZABOK	87	305	650	2.501	7	649
8.	Škole za umjetnost, dizajn, grafiku i odjeću ZABOK	0	257	386	1.127	6	86
9.	SŠ ZLATAR	361	442	1.789	1.553	10	49
10.	OŠ BEDEKOVČINA	447	447	3.956	3.956	7	114
11.	OŠ BELEC	0	132	1.378	3.700	4	50
12.	OŠ Stjepana Radića BRESTOVEC	0	239	1.003	1.376	2	150
13.	OŠ Vladimira Nazora BUDINŠČINA	0	274	1.125	4.207	2	265
14.	OŠ Đure Prejca DESINIĆ	218	264	1.369	2.351	1	23
15.	OŠ DONJA STUBICA	390	569	4.432	7.386	29	580
16.	OŠ ĐURMANEC	231	245	4.277	4.037	10	105
17.	OŠ Matije Gupca GORNJA STUBICA	322	415	4.078	9.429	18	799
18.	OŠ GORNJE JESENJE	70	94	495	903	3	110
19.	OŠ Viktora Kovačića HUM NA SUTLI	0	395	2.522	2.507	3	37
20.	OŠ Antuna Mihanovića KLANJEC	0	204	1.681	1.610	12	110
21.	OŠ KONJŠČINA	296	305	1.435	2.070	1	51
22.	OŠ Pavla Štoosa KRALJEVEC NA SUTLI	118	118	778	1.000	3	30
23.	OŠ Augusta Cesarca KRAPINA	317	407	1.973	6.007	7	144
24.	OŠ «Ljudevit Gaj» KRAPINA	515	657	5.641	9.279	6	2.171
25.	OŠ KRAPINSKE TOPLICE	290	397	1.542	1.675	0	0
26.	OŠ Josipa Broza KUMROVEC	130	132	1.050	1.288	15	180
27.	OŠ Franje Horvata Kiša LOBOR	142	166	1.051	1.051	5	205
28.	OŠ MAČE	0	170	1.890	0	10	295
29.	OŠ MARIJA BISTRICA	408	437	2.567	3.525	9	178
30.	OŠ «Ljudevit Gaj» MIHOVLJAN	240	260	2.343	2.454	5	83
31.	OŠ OROSLAVJE	485	485	3.045	2.911	1	15
32.	OŠ Antuna Mihanovića PETROVSKO	102	192	277	495	8	437
33.	OŠ Janka Leskovara PREGRADA	457	471	2.703	3.448	2	478
34.	OŠ Side Košutić RADOBOJ	223	269	414	565	6	148
35.	OŠ Vladimir Bosnar STUBIČKE TOPLICE	180	261	7.150	7.670	15	100
36.	OŠ SVETI KRIŽ ZAČRETJE	302	339	5.908	3.254	3	408
37.	OŠ Lijepa naša TUHELJ	77	206	194	303	2	95

38.	OŠ VELIKO TRGOVIŠĆE	226	361	3.099	2.846	23	885
39.	OŠ Ksavera Šandora Gjalskog ZABOK	0	842	4.011	4.011	0	0
40.	OŠ ZLATAR BISTRICA	0	251	1.087	1.500	15	200
41.	OŠ Ante Kovačića ZLATAR	189	413	1.267	1.464	4	54
UKUPNO		8.426	14.509	85.188	163.892	280	10.663

Tablica 2a. Aktivni korisnici, aktivni posuđivači, posudbe, posjete, događanja školskih knjižnica KZŽ u 2021. godini

Red. br.	Knjižnica	fond	Vrsta knjižnične građe						
			knjige	časopisi	novine	AV građa	E- građa	Igračke i didaktičke igračke	Ostala građa
1.	SŠ BEDEKOVČINA	6.192	5.920	102	7	161	0	2	0
2.	SŠ KONJŠČINA	6.193	6.117	0	0	76	0	0	0
3.	SŠ KRAPINA	12.174	12.160	14	0	0	0	0	0
4.	SŠ OROSLAVJE	3.341	2.949	352	0	40	0	0	0
5.	SŠ PREGRADA	4.069	3.897	52	3	117	0	0	0
6.	Gimnazije Antuna Gustava Matoša ZABOK	4.833	3.965	868	0	0	0	0	0
7.	SŠ ZABOK	3.554	3.552	0	0	2	0	0	0
8.	Škole za umjetnost, dizajn, grafiku i odjeću ZABOK	2.639	2.639	0	0	0	0	0	0
9.	SŠ ZLATAR	4.226	4.194	32	0	0	0	0	0
UKUPNO		47.221	45.393	1.420	10	396	0	2	0
10.	OŠ BEDEKOVČINA	3.122	3.050	0	0	59	13	0	0
11.	OŠ BELEC	5.341	4.436	690	15	200	0	0	0
12.	OŠ Stjepana Radića BRESTOVEC OREHOVIČKI	5.751	5.161	529	0	61	0	0	0
13.	OŠ Vladimira Nazora BUDINŠČINA	6.571	6.113	14	1	419	19	5	0
14.	OŠ Đure Prejca DESINIĆ	3.794	3.778	0	0	16	0	0	0
15.	OŠ DONJA STUBICA	6.420	6.272	0	0	103	18	0	27
16.	OŠ ĐURMANEC	4.174	3.927	0	0	220	0	7	20
17.	OŠ Matije Gupca GORNJA STUBICA	8.340	7.961	0	0	242	88	48	1
18.	OŠ GORNJE JESENJE	3.242	3.179	48	0	15	0	0	0
19.	OŠ Viktora Kovačića HUM NA SUTLI	3.068	2.985	83	0	0	0	0	0
20.	OŠ Antuna Mihanovića KLANJEC	3.697	3.675	0	0	20	2	0	0
21.	OŠ KONJŠČINA	7.798	7.396	0	0	402	0	0	0
22.	OŠ Pavla Štoosa KRALJEVEC NA SUTLI	3.618	3.618	0	0	0	0	0	0
23.	OŠ Augusta Cesarca KRAPINA	5.698	5.625	0	0	0	73	0	0
24.	OŠ «Ljudevit Gaj» KRAPINA	6.900	5.909	0	0	352	75	0	564
25.	OŠ KRAPINSKE TOPLICE	7.422	6.605	0	0	516	301	0	0
26.	OŠ Josipa Broza KUMROVEC	3.664	3.639	0	0	20	2	2	1
27.	OŠ Franje Horvata Kiša LOBOR	10.345	10.066	15	0	244	0	20	0
28.	OŠ MAČE	6.107	4.930	1.112	35	30	0	0	0
29.	OŠ MARIJA BISTRICA	8.979	8.591	0	0	152	0	6	230
30.	OŠ «Ljudevit Gaj» MIHOVLJAN	5.957	5.869	8	0	71	0	9	0
31.	OŠ OROSLAVJE	5.599	4.971	401	7	59	155	6	0

32.	OŠ Antuna Mihanovića PETROVSKO	3.632	3.367	43	4	115	103	0	0
33.	OŠ Janka Leskovara PREGRADA	6.322	6.216	0	0	85	0	19	0
34.	OŠ Side Košutić RADOBOJ	4.395	4.022	64	3	142	164	0	0
35.	OŠ Vladimir Bosnar STUBIČKE TOPLICE	3.176	3.120	5	0	38	8	5	0
36.	OŠ SVETI KRIŽ ZAČRETJE	5.842	5.803	39	0	0	0	0	0
37.	OŠ Lijepa naša TUHELJ	3.005	2.903	0	0	87	0	15	0
38.	OŠ VELIKO TRGOVIŠĆE	4.109	4.084	0	0	25	0	0	0
39.	OŠ Ksavera Šandora Gjalskog ZABOK	8.041	7.247	0	0	260	0	21	513
40.	OŠ ZLATAR BISTRICA	4.164	3.906	70	1	127	0	10	50
41.	OŠ Ante Kovačića ZLATAR	5.032	5.007	0	0	25	0	0	0
UKUPNO OŠ		173.325	163.431	3.121	66	4.105	1.021	173	1.406
SVEUKUPNO		220.546	208.824	4.541	76	4.501	1.021	175	1.406

Tablica 3a. Fond školskih knjižnica prema vrsti građe školskih knjižnica KZŽ za 2021. godinu

Red. br.	Knjižnica	Troškovi (kn)	
		nabave knjižnične građe	edukacije
1.	SŠ BEDEKOVČINA	11.232,10	0
2.	SŠ KONJŠČINA	6.419,93	2150,00
3.	SŠ KRAPINA	14.233,31	0
4.	SŠ OROSLAVJE	5.375,40	0
5.	SŠ PREGRADA	5375,4	0
6.	Gimnazije Antuna Gustava Matoša ZABOK	7.925,57	0
7.	SŠ ZABOK	6.143,11	0
8.	Škole za umjetnost, dizajn, grafiku i odjeću ZABOK	8.756,00	440,00
9.	SŠ ZLATAR	12.284,18	0
UKUPNO SŠ		77.745,00	2.590,00
10.	OŠ BEDEKOVČINA	6.011,29	0
11.	OŠ BELEC	1.784,00	0
12.	OŠ Stjepana Radića BRESTOVEC OREHOVIČKI	20.409,26	0
13.	OŠ Vladimira Nazora BUDINŠČINA	3.105,00	292,00
14.	OŠ Đure Prejca DESINIĆ	5.364,00	160,00
15.	OŠ DONJA STUBICA	9.242,89	208,00
16.	OŠ ĐURMANEC	3.585,04	0
17.	OŠ Matije Gupca GORNJA STUBICA	11.801,77	0
18.	OŠ GORNJE JESENJE	4.057,99	0
19.	OŠ Viktora Kovačića HUM NA SUTLI	3.504,80	0
20.	OŠ Antuna Mihanovića KLANJEC	3.998,40	316,00
21.	OŠ KONJŠČINA	3.000,00	0
22.	OŠ Pavla Štoosa KRALJEVEC NA SUTLI	6.604,42	0
23.	OŠ Augusta Cesarca KRAPINA	10.800,00	0
24.	OŠ «Ljudevit Gaj» KRAPINA	11.139,98	0
25.	OŠ KRAPINSKE TOPLICE	4.000,01	0
26.	OŠ Josipa Broza KUMROVEC	3.367,57	0
27.	OŠ Franje Horvata Kiša LOBOR	13.282,21	300,00

28.	OŠ MAČE	4.119,00	0
29.	OŠ MARIJA BISTRICA	8.113,56	52,80
30.	OŠ "Ljudevit Gaj" MIHOVLJAN	9.937,00	0
31.	OŠ OROSLAVJE	9.724,04	100,00
32.	OŠ Antuna Mihanovića PETROVSKO	2.600,00	0
33.	OŠ Janka Leskovara PREGRADA	9.994,00	148,00
34.	OŠ Side Košutić RADOBOJ	4.511,62	0
35.	OŠ Vladimir Bosnar STUBIČKE TOPLICE	6.014,06	32,00
36.	OŠ SVETI KRIŽ ZAČRETJE	5.720,24	0
37.	OŠ Lijepa naša TUHELJ	2.261,62	680,00
38.	OŠ VELIKO TRGOVIŠĆE	16.400,00	0
39.	OŠ Ksavera Šandora Gjalskog ZABOK	22.787,63	0
40.	OŠ ZLATAR BISTRICA	4.702,35	0
41.	OŠ Ante Kovačića ZLATAR	5.304,02	0
UKUPNO OŠ		237.247,77	2.288,80
SVEUKUPNO		314.992,77	4.878,80

Tablica 3b. Troškovi nabave knjižnične građe i edukacije školskih knjižnica KZŽ za 2021. godinu

Red. br.	Knjižnice	Aktivni posuđivači	Aktivni korisnici				
			Ukupno	Nastavno osoblje	Učenici	Ostali zaposlenici	Vanjski korisnici
1.	SŠ BEDEKOVČINA	379	529	53	465	6	5
2.	SŠ KONJŠČINA	64	357	39	267	8	43
3.	SŠ KRAPINA	296	832	80	750	2	0
4.	SŠ OROSLAVJE	269	400	54	340	6	0
5.	SŠ PREGRADA	195	546	81	453	12	0
6.	Gimnazije Antuna Gustava Matoša ZABOK	400	424	43	370	11	0
7.	SŠ ZABOK	87	305	68	223	9	5
8.	Škole za umjetnost, dizajn, grafiku i odjeću ZABOK	0	257	37	220	0	0
9.	SŠ ZLATAR	361	442	50	385	7	0
UKUPNO SŠ		2.051	4.092	505	3.473	61	53
10.	OŠ BEDEKOVČINA	447	447	38	409	0	0
11.	OŠ BELEC	0	132	10	120	2	0
12.	OŠ Stjepana Radića BRESTOVEC OREHOVIČKI	0	239	38	186	15	0
13.	OŠ Vladimira Nazora BUDINŠČINA	0	274	40	223	11	0
14.	OŠ Đure Prejca DESINIĆ	218	264	54	199	11	0
15.	OŠ DONJA STUBICA	390	569	69	497	3	0
16.	OŠ ĐURMANEC	231	245	18	223	3	1
17.	OŠ Matije Gupca GORNJA STUBICA	322	415	46	359	10	0
18.	OŠ GORNJE JESENJE	70	94	25	68	1	0
19.	OŠ Viktora Kovačića HUM NA SUTLI	0	395	48	334	13	0
20.	OŠ Antuna Mihanovića KLANJEC	0	204	15	186	3	0
21.	OŠ KONJŠČINA	296	305	19	286	0	0
22.	OŠ Pavla Štoosa KRALJEVEC NA SUTLI	118	118	12	100	4	2

23.	OŠ Augusta Cesarca KRAPINA	317	407	40	356	11	0
24.	OŠ «Ljudevit Gaj» KRAPINA	515	657	66	577	11	3
25.	OŠ KRAPINSKE TOPLICE	290	397	35	352	10	0
26.	OŠ Josipa Broza KUMROVEC	130	132	6	124	2	0
27.	OŠ Franje Horvata Kiša LOBOR	142	166	36	116	14	0
28.	OŠ MAČE	0	170	18	150	2	0
29.	OŠ MARIJA BISTRICA	408	437	91	345	1	0
30.	OŠ "Ljudevit Gaj" MIHOVLJAN	240	260	37	214	9	0
31.	OŠ OROSLAVJE	485	485	45	436	3	1
32.	OŠ Antuna Mihanovića PETROVSKO	102	192	28	157	7	0
33.	OŠ Janka Leskovara PREGRADA	457	471	64	406	1	0
34.	OŠ Side Košutić RADOBOJ	223	269	38	222	9	0
35.	OŠ Vladimir Bosnar STUBIČKE TOPLICE	180	261	28	197	36	0
36.	OŠ SVETI KRIŽ ZAČRETJE	302	339	42	294	3	0
37.	OŠ Lijepa naša TUHELJ	77	206	41	153	12	0
38.	OŠ VELIKO TRGOVIŠĆE	226	361	40	307	14	0
39.	OŠ Ksavera Šandora Gjalskog ZABOK	0	842	92	724	26	0
40.	OŠ ZLATAR BISTRICA	0	251	28	210	13	0
41.	OŠ Ante Kovačića ZLATAR	189	413	35	353	25	0
UKUPNO OŠ		6.375	10.417	1.242	8.883	285	7
SVEUKUPNO		8.426	14.509	1.747	12.356	346	60

Tablica 9a. Broj korisnika školskih knjižnica KZŽ za 2021. godinu

Red. br.	Knjižnica	posjete				događanja	posjetitelja	radio-nice	polaznici radionica
		posudbe	ukupno		virtual- ne				
			broj	fizičke broj	broj				
1.	SŠ BEDEKOVČINA	1.525	2.750	2.750	0	5	375	34	573
2.	SŠ KONJŠČINA	357	1.676	1.288	388	6	84	5	81
3.	SŠ KRAPINA	1.449	3.396	3.036	360	10	800	0	0
4.	SŠ OROSLAVJE	172	181	181	0	0	0	0	0
5.	SŠ PREGRADA	983	1.794	1.794	0	3	80	12	240
6.	Gimnazije Antuna Gustava Matoša ZABOK	1.058	51.960	1.610	50350	2	40	0	0
7.	SŠ ZABOK	650	2.501	2.208	293	7	649	8	155
8.	Škole za umjetnost, dizajn, grafiku i odjeću ZABOK	386	1.127	997	130	6	86	5	0
9.	SŠ ZLATAR	1.789	1.553	1.553	0	10	49	4	90
UKUPNO SŠ		8.369	66.938	15.417	51.521	49	2.163	68	1.139
10.	OŠ BEDEKOVČINA	3.956	3.956	3.956	0	7	114	0	0
11.	OŠ BELEC	1.378	3.700	2.500	1200	4	50	4	25
12.	OŠ Stjepana Radića BRESTOVEC OREHOVIČKI	1.003	1.376	1.376	0	2	150	2	103
13.	OŠ Vladimira Nazora BUDINŠČINA	1.125	4.207	4.002	205	2	265	3	98
14.	OŠ Đure Prejca DESINIĆ	1.369	2.351	2.351	0	1	23	19	260

15.	OŠ DONJA STUBICA	4.432	7.386	6.895	491	29	580	69	1.380
16.	OŠ ĐURMANEC	4.277	4.037	3.200	837	10	105	50	231
17.	OŠ Matije Gupca GORNJA STUBICA	4.078	9.429	7.751	1678	18	799	48	718
18.	OŠ GORNJE JESENJE	495	903	710	193	3	110	4	37
19.	OŠ Viktora Kovačića HUM NA SUTLI	2.522	2.507	2.507	0	3	37	0	0
20.	OŠ Antuna Mihanovića KLANJEC	1.681	1.610	1.610	0	12	110	8	40
21.	OŠ KONJŠČINA	1.435	2.070	2.070	0	1	51	11	224
22.	OŠ Pavla Štoosa KRALJEVEC NA SUTLI	778	1.000	1.000	0	3	30	4	30
23.	OŠ Augusta Cesarca KRAPINA	1.973	6.007	4.784	1.223	7	144	33	452
24.	OŠ «Ljudevit Gaj» KRAPINA	5.641	9.279	6.182	3.097	6	2.171	58	2.265
25.	OŠ KRAPINSKE TOPLICE	1.542	1.675	1.675	0	0	0	3	18
26.	OŠ Josipa Broza KUMROVEC	1.050	1.288	1.288	0	15	180	2	10
27.	OŠ Franje Horvata Kiša LOBOR	1.051	1.051	1.051	0	5	205	8	512
28.	OŠ MAČE	1.890	0	0	0	10	295	10	145
29.	OŠ MARIJA BISTRICA	2.567	3.525	3.525	0	9	178	15	270
30.	OŠ «Ljudevit Gaj» MIHOVLJAN	2.343	2.454	2.254	200	5	83	15	120
31.	OŠ OROSLAVJE	3.045	2.911	2.911	0	1	15	0	0
32.	OŠ Antuna Mihanovića PETROVSKO	277	495	322	173	8	437	22	157
33.	OŠ Janka Leskovara PREGRADA	2.703	3.448	3.448	0	2	478	3	60
34.	OŠ Side Košutić RADOBOJ OŠ Vladimir Bosnar STUBIČKE TOPLICE	414	565	322	243	6	148	24	222
35.	OŠ SVETI KRIŽ ZAČRETJE	7.150	7.670	7.000	670	15	100	10	197
36.	OŠ SVETI KRIŽ ZAČRETJE	5.908	3.254	2.982	272	3	408	56	408
37.	OŠ Lijepa naša TUHELJ	194	303	303	0	2	95	2	88
38.	OŠ VELIKO TRGOVIŠĆE	3.099	2.846	2.846	0	23	885	15	357
39.	OŠ Ksavera Šandora Gjalskog ZABOK	4.011	4.011	4.011	0	0	0	0	0
40.	OŠ ZLATAR BISTRICA	1.087	1.500	1.500	0	15	200	15	200
41.	OŠ Ante Kovačića ZLATAR	1.267	1.464	722	742	4	54	3	49
UKUPNO OŠ		75.741	98.278	87.054	11.224	231	8.500	516	8.676
SVEUKUPNO		84.110	165.216	153.992	62.745	280	10.663	584	9.815

Tablica 10a. Odabrane usluge školskih knjižnica KZŽ za 2021. godinu

Red. br.	Knjižnica	prosječno tjedno radno vrijeme	broj sjedećih mjesta za korisnike	broj računala za korisnike	prostor (m ²)
1.	SŠ BEDEKOVČINA	30	9	0	52
2.	SŠ KONJŠČINA	30	9	1	42
3.	SŠ KRAPINA	60	20	2	102
4.	SŠ OROSLAVJE	30	12	0	56
5.	SŠ PREGRADA	30	16	2	83
6.	Gimnazije Antuna Gustava Matoša ZABOK	32	19	2	87
7.	SŠ ZABOK	35	8	1	60
8.	Škole za umjetnost, dizajn, grafiku i odjeću ZABOK	30	18	3	68
9.	SŠ ZLATAR	40	3	0	38

	UKUPNO SŠ	317	114	11	588
10.	OŠ BEDEKOVČINA	40	30	0	48
11.	OŠ BELEC	15	3	1	25
12.	OŠ Stjepana Radića BRESTOVEC OREHOVIČKI	15	0	1	25
13.	OŠ Vladimira Nazora BUDINŠČINA	32	7	2	72
14.	OŠ Đure Prejca DESINIĆ	40	12	2	70
15.	OŠ DONJA STUBICA	30	57	3	84
16.	OŠ ĐURMANEC	40	24	1	81
17.	OŠ Matije Gupca GORNJA STUBICA	40	30	4	118
18.	OŠ GORNJE JESENJE	15	28	2	105
19.	OŠ Viktora Kovačića HUM NA SUTLI	30	10	2	50
20.	OŠ Antuna Mihanovića KLANJEC	15	6	0	46
21.	OŠ KONJŠČINA	30	8	2	116
22.	OŠ Pavla Štoosa KRALJEVEC NA SUTLI	20	12	1	41
23.	OŠ Augusta Cesarca KRAPINA	30	12	2	39
24.	OŠ «Ljudevit Gaj» KRAPINA	30	22	2	48
25.	OŠ KRAPINSKE TOPLICE	30	22	1	59
26.	OŠ Josipa Broza KUMROVEC	15	30	2	132
27.	OŠ Franje Horvata Kiša LOBOR	15	7	2	25
28.	OŠ MAČE	15	32	4	25
29.	OŠ MARIJA BISTRICA	30	30	5	85
30.	OŠ "Ljudevit Gaj" MIHOVLJAN	8	20	0	100
31.	OŠ OROSLAVJE	30	15	1	45
32.	OŠ Antuna Mihanovića PETROVSKO	15	8	2	41
33.	OŠ Janka Leskovara PREGRADA	30	12	0	25
34.	OŠ Side Košutić RADOBOJ	15	12	1	38
35.	OŠ Vladimir Bosnar STUBIČKE TOPLICE	30	3	1	30
36.	OŠ SVETI KRIŽ ZAČRETJE	30	46	2	92
37.	OŠ Lijepa naša TUHELJ	15	8	2	25
38.	OŠ VELIKO TRGOVIŠĆE	30	18	0	37
39.	OŠ Ksavera Šandora Gjalskog ZABOK	34	44	4	43
40.	OŠ ZLATAR BISTRICA	30	21	0	65
41.	OŠ Ante Kovačića ZLATAR	30	20	0	75
	UKUPNO OŠ	824	609	52	1910
	SVEUKUPNO	1.141	723	63	2.498

Tablica 11a. Pristup i oprema školskih knjižnica KZŽ u 2021. godini

